

Confiança do consumidor melhora em outubro

Após três meses consecutivos de estabilidade, mantendo-se em torno de 113 pontos, o Índice Nacional de Expectativa do consumidor (INEC) mostrou forte melhora. O INEC aumentou 2,8% em outubro, alcançando 116,4 pontos. Trata-se do maior valor desde janeiro de 2011. Na comparação com o apurado em outubro de 2011, o índice registra crescimento ainda maior, de 3,1%.

A maioria dos componentes do INEC mostrou crescimento na comparação com setembro. O índice de expectativa de evolução do desemprego mostrou o maior crescimento: 9,1% na comparação mensal. Esse aumento no indicador significa que a expectativa de aumento no desemprego caiu no mês, revertendo o resultado negativo de setembro. Esse componente do índice assumiu o maior valor desde março de 2011.

Outro destaque importante é a melhora do endividamento. O índice apresentou aumento de 7,4% na comparação mensal, revertendo a forte queda no índice observada nos últimos dois meses, sobretudo em setembro. O índice reflete tanto uma queda do percentual de entrevistados que afirmou ter aumentado seu

INEC registra maior valor desde janeiro de 2011

endividamento na comparação com os últimos três meses como um aumento da percepção de queda no endividamento. Esse indicador é o maior desde fevereiro de 2011.

A população brasileira também está mais otimista com relação à evolução dos preços. O indicador de expectativa de evolução da inflação inter-

rompeu seqüência de quatro meses consecutivos de piora ao crescer 5,5% na comparação com setembro. O indicador encontra-se 12,1% acima do apurado em outubro de 2011, indicando otimismo muito superior ao verificado no ano passado.

Os indicadores de situação financeira e expectativa de evolução da própria renda mantiveram-se praticamente estáveis na comparação mensal (0,5% e 0,2%). Ambos se encontram acima do registrado em outubro de 2011 (1,7% e 2,8%, respectivamente).

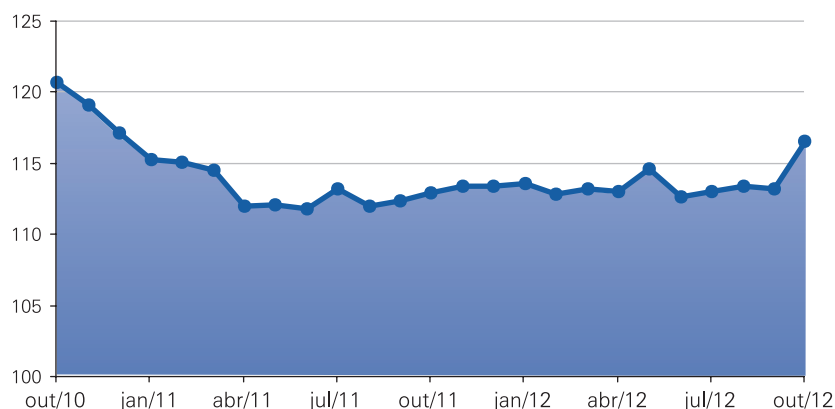
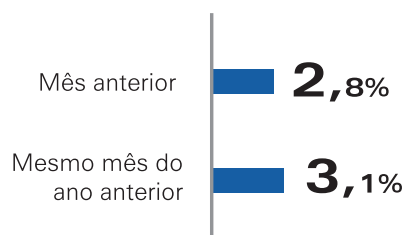
A expectativa com relação aos gastos com bens de maior valor, como móveis e eletrodomésticos, destoou dos outros componentes do INEC e registrou evolução negativa. O indicador recuou 1,0% em outubro. Mesmo com a queda, o indicador aponta para uma expectativa de crescimento nos gastos desses bens igual à apresentada no mesmo mês do ano passado.

Índice Nacional de Expectativa do Consumidor - INEC

Outubro 2012

Índice de base fixa. Média de 2001=100

Varição em relação ao período indicado



Período da coleta de informações dessa edição: 18 a 22 de outubro de 2012.

Série histórica do INEC

Índice média 2001 = 100

	2011										2012				
	ago	set	out	nov	dez	jan	fev	mar	abr	mai	jun	jul	ago	set	out
INEC	112,0	112,4	112,9	113,4	113,4	113,6	112,8	113,2	113,0	114,6	112,6	113,0	113,4	113,2	116,4
Expectativa de inflação ¹	101,4	102,9	100,9	102,1	105,4	100,9	101,3	106,2	106,7	114,2	112,5	110,7	109,5	107,2	113,1
Expectativa de desemprego ¹	129,4	127,5	130,8	126,9	123,7	130,0	127,4	125,4	128,7	135,2	124,6	126,1	127,7	124,7	136,1
Expectativa de renda pessoal ¹	112,5	113,4	111,7	114,9	115,9	115,4	114,1	114,9	112,1	113,3	113,7	112,6	111,9	114,6	114,8
Situação Financeira ²	112,8	111,2	113,7	114,4	114,7	115,9	115,7	114,0	112,8	114,4	111,0	112,5	114,9	115,0	115,6
Endividamento ²	105,6	105,6	108,3	107,4	105,5	107,2	106,5	108,3	106,5	105,1	105,3	109,9	107,9	103,9	111,6
Compras de bens de maior valor ¹	111,8	114,2	113,2	114,5	114,9	113,0	112,4	111,9	113,6	112,1	111,9	110,3	112,1	114,2	113,1

Aumento do indicador reflete melhora no item avaliado.

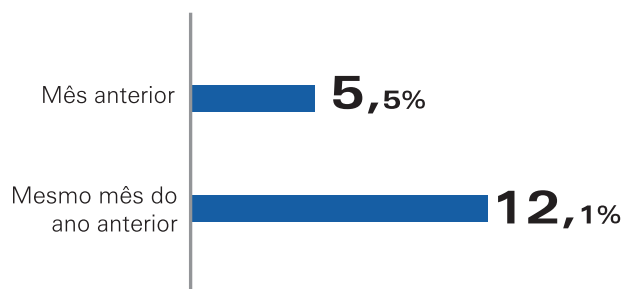
1 - Próximos seis meses com relação aos seis meses anteriores.

2 - Com relação aos três meses anteriores.

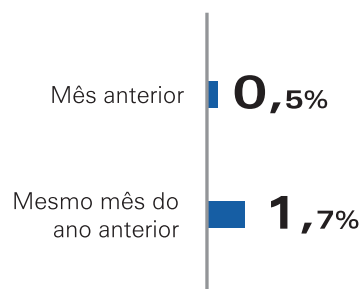
Componentes do INEC

Varição em relação ao período indicado

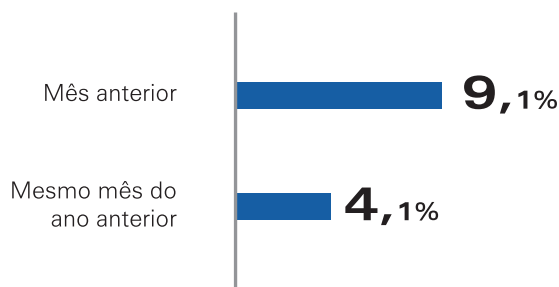
Expectativas - Inflação



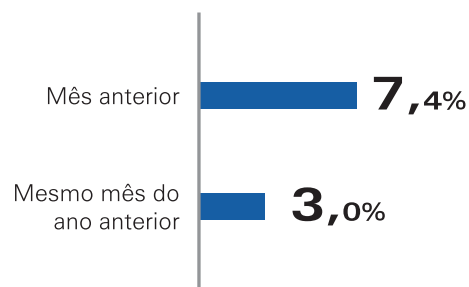
Situação financeira



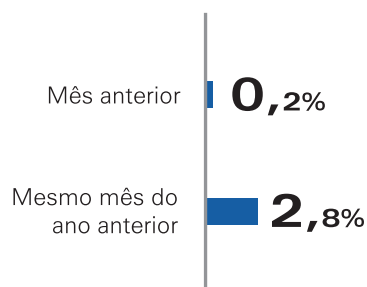
Expectativas - Desemprego




Endividamento



Expectativas - Renda pessoal



Compras de bens de maior valor



Respostas de outubro de 2012
 Segmentação por sexo, idade e grau de instrução

% das respostas válidas

	TOTAL	Sexo		Idade					Grau de Instrução			
		Masc	Fem	16 a 24	25 a 29	30 a 39	40 a 49	50 e mais	Até 4ª série do fund.	5ª a 8ª série do fund.	Ensino Médio	Superior
Expectativa de inflação¹												
Vai aumentar muito	15	15	15	13	17	15	14	16	14	13	16	18
Vai aumentar	41	41	41	46	41	38	37	43	43	44	40	37
Não vai mudar	34	34	33	32	31	39	38	29	30	33	36	36
Vai diminuir	10	10	10	9	11	8	11	12	13	10	9	10
Vai diminuir muito	0	0	0	1	0	0	0	1	0	0	1	0
Expectativa de desemprego¹												
Vai aumentar muito	8	8	8	6	7	8	9	9	8	7	8	8
Vai aumentar	29	28	30	30	28	27	27	30	32	30	26	26
Não vai mudar	34	32	35	34	33	34	33	34	31	35	34	36
Vai diminuir	28	31	26	28	29	30	29	26	27	27	30	30
Vai diminuir muito	2	1	2	1	2	2	2	1	1	2	2	1
Expectativa de renda pessoal¹												
Vai aumentar muito	7	8	7	6	8	9	9	6	5	7	8	10
Vai aumentar	35	37	33	46	41	34	34	25	30	39	36	35
Não vai mudar	48	44	52	43	44	46	47	58	51	49	46	49
Vai diminuir	9	10	7	5	7	10	9	11	12	6	9	7
Vai diminuir muito	1	1	1	0	1	1	1	1	2	1	1	0
Situação Financeira²												
Muito melhor	4	4	4	4	4	5	3	3	2	3	6	4
Melhor	34	34	34	42	37	37	32	25	27	36	36	39
Igual	51	51	51	46	46	48	53	59	56	52	48	48
Pior	11	11	11	8	12	9	12	13	15	10	9	9
Muito pior	1	0	1	0	1	1	1	0	1	0	1	1
Endividamento²												
Muito mais endividado	3	2	3	2	3	3	4	2	3	3	3	3
Mais endividado	16	17	15	19	17	12	19	14	19	13	16	14
Mesmo nº de dív. dos últ. 3 meses	46	47	46	43	46	46	47	50	47	47	44	49
Menos endividado	31	30	32	34	33	33	28	29	27	34	33	30
Muito menos endividado	4	5	4	3	3	5	3	5	5	3	5	3
Compra de bens de maior valor¹												
Aumentar muito	3	3	2	4	3	2	2	3	2	1	3	4
Aumentar	27	27	26	35	33	31	21	17	21	25	31	28
Manter mais ou menos os mesmos	56	57	56	51	48	55	61	62	60	60	53	54
Diminuir	12	11	14	9	14	11	15	13	13	12	11	13
Diminuir muito	2	2	2	2	1	1	2	4	4	1	2	1

1 - Próximos seis meses com relação aos seis meses anteriores.

2 - Com relação aos três meses anteriores.

Nota metodológica: O INEC é elaborado pela Confederação Nacional da Indústria a partir de pesquisa de opinião pública de abrangência nacional conduzida pelo IBOPE Inteligência junto a 2.002 pessoas. A pesquisa tem periodicidade mensal. O número índice resultante é a média ponderada pela frequência relativa de cada resposta a perguntas de natureza qualitativa referentes a fatores que afetam direta ou indiretamente a inclinação dos indivíduos para consumir. Mais detalhes podem ser obtidos na homepage da CNI.

Respostas de outubro de 2012 Segmentação por região e renda familiar

% das respostas válidas

	TOTAL	Regiões				Renda familiar (em sal. mínimos)				
		Norte/ Centro-Oeste	Nordeste	Sudeste	Sul	mais de 10	mais 5 a 10	mais 2 a 5	mais 1 a 2	até 1
Expectativa de inflação¹										
Vai aumentar muito	15	16	10	20	10	23	14	15	16	11
Vai aumentar	41	37	44	39	45	40	38	40	41	44
Não vai mudar	34	39	34	31	35	30	37	35	32	33
Vai diminuir	10	8	12	10	10	7	11	10	11	12
Vai diminuir muito	0	0	0	0	0	0	0	0	0	0
Expectativa de desemprego¹										
Vai aumentar muito	8	10	6	10	5	7	9	8	8	7
Vai aumentar	29	34	34	25	25	41	25	25	30	38
Não vai mudar	34	38	26	35	41	29	36	36	33	26
Vai diminuir	28	18	34	28	29	22	28	30	27	28
Vai diminuir muito	2	0	0	3	1	2	3	2	1	1
Expectativa de renda pessoal¹										
Vai aumentar muito	7	9	7	8	3	7	10	8	7	4
Vai aumentar	35	36	47	29	29	28	32	36	34	40
Não vai mudar	48	49	38	51	59	51	48	49	49	46
Vai diminuir	9	6	6	11	7	13	10	7	9	9
Vai diminuir muito	1	0	1	1	2	2	0	1	1	2
Situação Financeira²										
Muito melhor	4	2	4	5	3	8	5	5	3	3
Melhor	34	34	40	30	35	20	37	37	33	28
Igual	51	56	44	56	45	56	50	49	54	49
Pior	11	8	12	9	16	13	8	10	10	19
Muito pior	1	0	0	1	1	3	0	0	0	1
Endividamento²										
Muito mais endividado	3	2	4	3	1	6	1	2	2	6
Mais endividado	16	12	17	15	20	19	14	16	18	17
Mesmo nº de div. dos últ. 3 meses	46	57	40	48	42	44	46	44	47	43
Menos endividado	31	30	37	28	31	27	37	33	29	31
Muito menos endividado	4	0	3	6	5	4	3	5	4	3
Compra de bens de maior valor¹										
Aumentar muito	3	1	2	4	1	5	3	3	2	3
Aumentar	27	24	29	26	25	17	29	29	27	18
Manter mais ou menos os mesmos	56	65	54	55	58	60	51	54	57	61
Diminuir	12	10	11	13	14	18	15	11	13	11
Diminuir muito	2	1	3	2	2	0	2	2	2	8

1 - Próximos seis meses com relação aos seis meses anteriores.

2 - Com relação aos três meses anteriores.